

Please check the examination details below before entering your candidate information

Candidate surname

Other names

Centre Number

Candidate Number

Pearson Edexcel Level 1/Level 2 International GCSE (9–1)

Tuesday 4 June 2024

Morning (Time: 30 minutes
(plus 5 minutes' reading time))

Paper
reference

4SP1/01R

Spanish
PAPER 1: Listening

You do not need any other materials.

Total Marks

Instructions

- Use **black** ink or ball-point pen.
- **Fill in the boxes** at the top of this page with your name, centre number and candidate number
- Answer **all** questions
- Answer the questions in the spaces provided
– *there may be more space than you need.*
- You must **not** use a dictionary.

Information

- You have 5 minutes to read the paper before the recording starts.
- You will hear each extract twice. You may write at any time during the examination. There will be a pause between each question.
- The total mark for this paper is 40.
- The marks for **each** question are shown in brackets
– *use this as a guide as to how much time to spend on each question.*

Advice

- Read each question carefully before you start to answer it.
- Try to answer every question.
- Check your answers if you have time at the end

Turn over ►

P75571A

©2024 Pearson Education Ltd.
F:1/1/1/1





Pearson

Responde a TODAS las preguntas

En el mercado

1 ¿Qué compran estas personas?

Pon una equis ☒ en las casillas adecuadas.



	A	B	C	D	E	F	G	H
Ejemplo:	☒	☒	☒	☒	☒	☒	☒	☒
(a)	☒	☒	☒	☒	☒	☒	☒	☒
(b)	☒	☒	☒	☒	☒	☒	☒	☒
(c)	☒	☒	☒	☒	☒	☒	☒	☒
(d)	☒	☒	☒	☒	☒	☒	☒	☒









(Total for Question 1 = 4 marks)



Ayudar en casa

2 ¿Qué dicen estos jóvenes?

Pon una equis ☒ en las 6 casillas adecuadas.

Ejemplo. 	A 	B 	C 
D 	E 	F 	G 

	Iván	Fahrid	Marcelo
Ejemplo:	☒	☒	☒
A	☒	☒	☒
B	☒	☒	☒
C	☒	☒	☒
D	☒	☒	☒
E	☒	☒	☒
F	☒	☒	☒
G	☒	☒	☒

(Total for Question 2 = 6 marks)

DO NOT WRITE IN THIS AREA

DO NOT WRITE IN THIS AREA

DO NOT WRITE IN THIS AREA



P 7 5 5 7 1 A 0 3 1 2

Las reglas de mi instituto

3 Escucha lo que dice Roberto. Completa la tabla **en español** o usando números cuando sea necesario.

Ejemplo: Nombre del instituto: Luis Rivera

- | | |
|-----------------------------------|-----|
| (a) Alumnos – ¿Número? | (1) |
| (b) Uniforme – ¿Color? | (1) |
| (c) Transporte: | (1) |
| (d) Prohibido – ¿Qué? | (1) |
| (e) Asignatura obligatoria: | (1) |
| (f) Profesores: | (1) |

(Total for Question 3 = 6 marks)

DO NOT WRITE IN THIS AREA

DO NOT WRITE IN THIS AREA

DO NOT WRITE IN THIS AREA



Vivir en el campo

4 ¿Son las opiniones **positivas, negativas o positivas y negativas**?

Pon una equis ☒ por cada persona.

	Opinión positiva	Opinión negativa	Opinión positiva y negativa
Ejemplo: Carlota	<input checked="" type="checkbox"/>	<input type="checkbox"/>	<input type="checkbox"/>
(a) Raúl	<input type="checkbox"/>	<input type="checkbox"/>	<input type="checkbox"/>
(b) Amelia	<input type="checkbox"/>	<input type="checkbox"/>	<input type="checkbox"/>
(c) Manuel	<input type="checkbox"/>	<input type="checkbox"/>	<input type="checkbox"/>
(d) Tania	<input type="checkbox"/>	<input type="checkbox"/>	<input type="checkbox"/>
(e) Ricardo	<input type="checkbox"/>	<input type="checkbox"/>	<input type="checkbox"/>
(f) Fátima	<input type="checkbox"/>	<input type="checkbox"/>	<input type="checkbox"/>

(Total for Question 4 = 6 marks)

DO NOT WRITE IN THIS AREA

DO NOT WRITE IN THIS AREA

DO NOT WRITE IN THIS AREA



P 7 5 5 7 1 A 0 5 1 2

El clima en mi región

5 Escucha esta entrevista con Nadia.

Pon una equis ☒ en las 6 casillas adecuadas.

Ejemplo: Su nombre es ...

<input checked="" type="checkbox"/>	A Nadia.
<input type="checkbox"/>	B Patricia.
<input type="checkbox"/>	C Carolina.
<input type="checkbox"/>	D Antonia.

(a) La policía vino a las ...

<input checked="" type="checkbox"/>	A 9.
<input type="checkbox"/>	B 12.
<input type="checkbox"/>	C 7.
<input type="checkbox"/>	D 11.

(b) Nadia tuvo que dejar su casa por ...

<input checked="" type="checkbox"/>	A la lluvia.
<input type="checkbox"/>	B el viento.
<input type="checkbox"/>	C la tormenta.
<input type="checkbox"/>	D los relámpagos.

(c) Nadia dice que estos incendios ...

<input checked="" type="checkbox"/>	A eran normales en el verano.
<input type="checkbox"/>	B solían ser muy peligrosos.
<input type="checkbox"/>	C pasaban en el bosque pequeño.
<input type="checkbox"/>	D antes no existían.

DO NOT WRITE IN THIS AREA

DO NOT WRITE IN THIS AREA

DO NOT WRITE IN THIS AREA



(d) El tiempo ...

<input type="checkbox"/>	A era muy seco.
<input type="checkbox"/>	B cambiaba cada verano.
<input type="checkbox"/>	C era muy variable.
<input type="checkbox"/>	D era siempre igual.

(e) Ahora, la temperatura ...

<input type="checkbox"/>	A normal es de 30 grados.
<input type="checkbox"/>	B ha disminuido bastante.
<input type="checkbox"/>	C ha subido mucho.
<input type="checkbox"/>	D no ha cambiado.

(f) Este año ...

<input type="checkbox"/>	A no podemos usar los ríos como antes.
<input type="checkbox"/>	B tenemos muchas más lluvias en el verano.
<input type="checkbox"/>	C se ven más barcos que en el pasado.
<input type="checkbox"/>	D hay mucha más agua en los ríos.

(Total for Question 5 = 6 marks)



Una entrevista de trabajo

6 Escucha lo que dice este experto en orientación profesional. Escoge la letra correcta.

- | | | | |
|---------------------|----------------------|------------------|------------------|
| A entrevista | B cualificado | C horario | D 30 |
| E formación | F cortas | G ropa | H escolar |
| I sueldo | J largas | K laboral | L 15 |
| M informado | | | |

Ejemplo: Cómo prepararse para una ...	A
(a) Necesitas estar muy bien ...	
(b) Debes llegar ... minutos antes de la entrevista.	
(c) Tu ... es muy importante.	
(d) Tus respuestas deben ser ...	
(e) Debes mencionar tu experiencia ...	
(f) No debes hablar de tu ...	

(Total for Question 6 = 6 marks)

DO NOT WRITE IN THIS AREA

DO NOT WRITE IN THIS AREA

DO NOT WRITE IN THIS AREA



DO NOT WRITE IN THIS AREA

DO NOT WRITE IN THIS AREA

DO NOT WRITE IN THIS AREA

Montar en bicicleta

7 Escucha lo que dicen Elisa y Víctor sobre montar en bicicleta. Escribe **en español** los aspectos positivos y los aspectos negativos que mencionan. No necesitas escribir frases completas.

	Aspectos positivos	Aspectos negativos
Ejemplo: Elisa	actividad aeróbica buena	peligroso
Víctor	(a) (b)	(c)
Elisa	(d)	(e) (f)

(Total for Question 7 = 6 marks)

TOTAL FOR PAPER = 40 MARKS



DO NOT WRITE IN THIS AREA

DO NOT WRITE IN THIS AREA

DO NOT WRITE IN THIS AREA

BLANK PAGE



DO NOT WRITE IN THIS AREA

DO NOT WRITE IN THIS AREA

DO NOT WRITE IN THIS AREA

BLANK PAGE



P 7 5 5 7 1 A 0 1 1 1 2

DO NOT WRITE IN THIS AREA

DO NOT WRITE IN THIS AREA

DO NOT WRITE IN THIS AREA

BLANK PAGE

Copyright information
Image © Pearson Asset Library

